

- 材質：支架-壓鑄鋁、輪子-PA輪(尼龍)
- 用途：重工業、重負荷物流台車、重型機械設備、廚房設備及食品業

- Material: Bracket-die cast aluminum, wheel-PA
- Uses: Heavy industry, heavy-duty logistics, machinery, kitchen & food equipment.



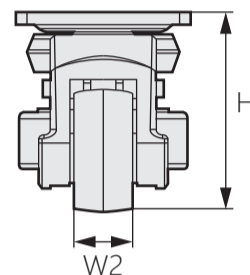
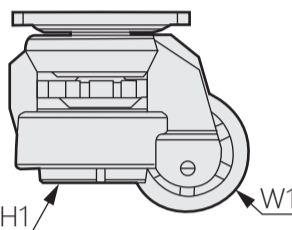
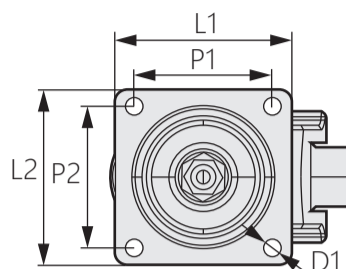
[JZ-625-1]



[JZ-625-2]



[JZ-625-3]



商品型號	輪子	輪徑 (W1)	輪寬 (W2)	升降高度 (H1)	安裝高度 (H)	底板尺寸 (L1*L2)	孔距 (P1-P2)	孔徑 (D1)	荷重 (KG)
JZ-625-1-1	PA	40	19.2	8	75	63*63	42*42	7	50
JZ-625-1-2		50	24	10	85	73*73	58*58	7	250
JZ-625-1-3		62	30.7	12	110	92*92	70*70	9	500
JZ-625-1-4		75	32	12	120	95*95	70*70	11	750
JZ-625-1-5		75	32	12	120	95*95	70*70	11	1000

商品型號	輪子	輪徑 (W1)	輪寬 (W2)	升降高度 (H1)	安裝高度 (H)	孔頂尺寸 (D2)	荷重 (KG)
JZ-625-2-1	PA	40	19.2	8	75	Ø8	50
JZ-625-2-2		50	24	10	85	Ø12	250
JZ-625-2-3		62	30.7	12	110	Ø14	500
JZ-625-2-4		75	32	12	120	Ø14	750
JZ-625-2-5		75	32	12	120	Ø16	1000

商品型號	輪子	輪徑 (W1)	輪寬 (W2)	升降高度 (H1)	安裝高度 (H)	牙桿尺寸 (H2)	荷重 (KG)
JZ-625-3-1	PA	40	19.2	8	75	M8	50
JZ-625-3-2		50	24	10	85	M12	250
JZ-625-3-3		62	30.7	12	110	M14	500
JZ-625-3-4		75	32	12	120	M14	750
JZ-625-3-5		75	32	12	120	M16	1000

使用材料說明

編號	名稱	材質	表面處理
1	頂板	乾版	鍍鋅
2	鋼球	軸承剛	鍍銀 / 鍍鉻
3	外殼	壓鑄鋁	噴塗
4	手調齒輪	尼龍 -6	紅色
5	調節螺桿	SM45C	鍍鋅
6	支腳	橡膠	黑色
7	軸	SM45C	鍍鋅
8	輪子	尼龍 -6	黑色

使用說明

- 1.水平調節腳輪使用時，可根據裝備和重載貨物移動或固定來選擇，在裝備載重超過四個腳輪推動時有可能物體載重在兩個腳輪上，因此即使裝四個以上的腳輪也無法承受更高的載重。
- 2.產品的特性移動時速不可超過1KM/h，並且遇到高低不平的工作環境時應抬著移動或輕輕移動，避免腳輪受到衝擊。
- 3.移動時手把往左旋轉調整致使橡膠底座充分離開地面。